



Avatto intelligens  
vezérlőpanel T6E panel S

Használati utasítás



## Termékleírás

Termék neve: Intelligens vezérlőpanel

Termékmódel: TPPO1-Z (EU)

Bemenet: 100 ~ 240 VAC , 50/60Hz

Névleges áram: 74 mA

Vezeték nélküli protokoll: Wi-Fi, Zigbee

Működési hőmérséklet: 0°C ~ 40°C

Működési páratartalom: 5% ~ 90% relatív páratartalom kondenzáció nélkül

Termékméret: 86.0x86.0\*10.5mm (alap nélkül); 86.0x86.0x86.0x36.2mm (alaplappal)

Nettó súly: 198g

## Csomagolás tartalma

Intelligens vezérlőpanel x1

Felhasználói kézikönyv x1

Csavarok x2




### II. osztályú berendezések

Olyan berendezések, amelyeknél az áramütés elleni védelem nem kizárólag az elsődleges szigetelésen alapul, hanem amelyeknél a kiegészítő védelem védőföldelés vagy a telepítési körülményektől való függés nélkül biztosított.

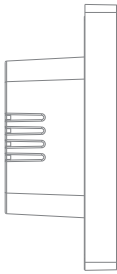
a.c. A tápfeszültség jellege

## Termékleírás

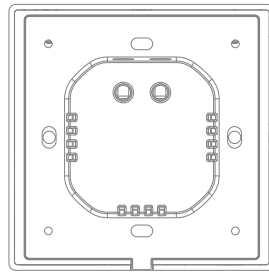
A készülék elsősorban átjárófunkciókat, interaktív funkciókat és panelfunkciókat biztosít. A készüléket a felhasználó otthonában lévő csatlakozódobozba szerelik be. A felhasználó az otthonában lévő alárendelt eszközöket interaktív módszerekkel, például képernyővel és alkalmazással kezelheti.



Elöl



Oldal



Hátul

## Használat előtti előkészítés

1. Ez a termék Wi-Fi-n keresztül csatlakozik a hálózathoz.
2. Készítsen készenlétben szerszámokat, például csavarhúzó, ceruzát, ragasztószalag tekercset stb.
3. Ne használjon feszültség alatt álló eszközöket.

Töltse le és futtassa az alkalmazást

Az alkalmazás letöltéséhez és telepítéséhez keresse meg a "Smart Life" alkalmazást az App Store-ban, vagy olvassa be a külső csomagoláson/utasításokon található QR-kódot.

Az első használat során kattintson a "Regisztráció" gombra a fiók regisztrálásához. Ha már rendelkezik fiókkal, kattintson a "Bejelentkezés" gombra.



Szkennelje be a QR-kódot a "Smart Life" alkalmazás letöltéséhez.

\*Az alkalmazás az aktuális verziótól függ.

## Beállítások

1. Telepítse a készüléket a telepítési utasításoknak megfelelően. Kapcsolja be a készüléket, és várja meg, amíg a készülék elindul. Csatlakozzon a hálózathoz a képernyőn megjelenő utasításoknak megfelelően.
2. Nyissa meg a Smart Life alkalmazást, majd a hálózat beállításához szkennelje be a QR-kódot a készüléken (az alábbi ábrán látható módon), és a sikeres indítás után végezze el a kapcsolódó műveleteket a készülék felületén megjelenő utasításoknak megfelelően.



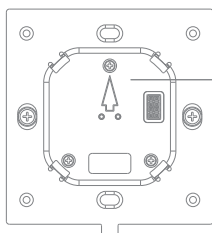
\*A QR-kód megjelenik a képernyőn.

- Eszköz/jelenet áttekintés: adja meg a megfelelő bejegyzést a vezérlőpanel alkalmazásban, válassza ki a képernyőn megjelenítendő eszközöket vagy jeleneteket.
- Hangvezérlés: a Smart Life alkalmazásban állítsa be a hangfunkciót.
- Átjáró funkció: állítsa be az alkalmazásban, és adjon hozzá egy Zigbee-eszközt.
- Beállítások: a panel képernyőjének tetején lefelé lapozva hívja elő a beállításokat.

# Telepítési utasítások

## Telepítési utasítások

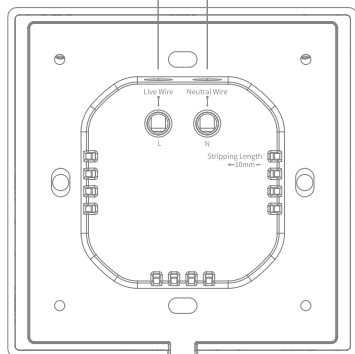
- Kapcsolja ki a főkapcsolót, és egy tesztceruza segítségével győződjön meg arról, hogy a kazettában lévő feszültség alatt álló vezeték nincs feszültség alatt.
- Távolítsa el a panelt (az alábbi ábrán látható módon):



Szerelje a nyíl által jelzett irányba.

## Kábelezési utasítások

Éles vezeték L N Semleges vezető

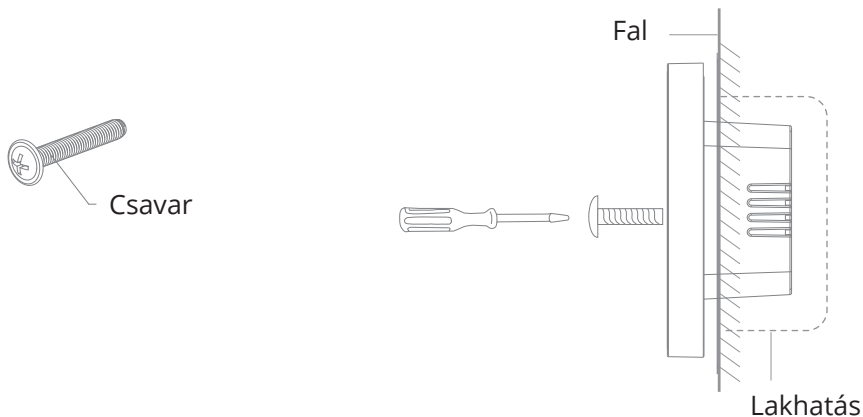


Csatlakoztassa a terméken található fizikai azonosítónak megfelelően.

L: feszültség alatt álló vezeték bemenet  
N: Semleges vezető bemenet

Szigetelés hossza 10 mm

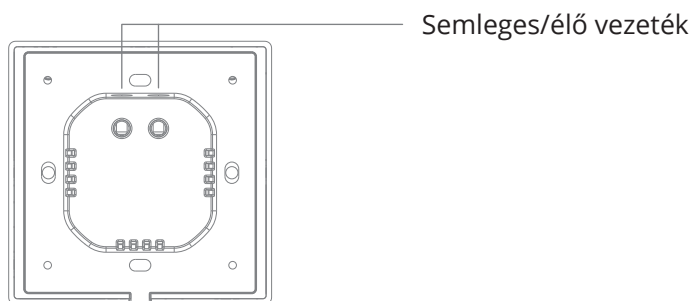
- Ellenőrizze a vezetékeket, hogy a rézhuzal jól érintkezik-e a csatlakozóval, és nincs-e szabad vezeték.
- Süllyesztett csavarokkal rögzítse az alapot az alvázhhoz, majd rögzítse a panelt.
- Vegye figyelembe, hogy a csavarokat nem szabad túlságosan meghúzni a telepítés során, hogy elkerülje a képernyő vagy a hardver deformálódását vagy sérülését.
- Ha bármilyen telepítési problémával találkozik, ne nyomja túl erősen a készüléket, hogy erőltesse a telepítést. Először szentezze ki a falat, és ellenőrizze a konzolt.



### Előkészületek a telepítéshez

1. Ez a termék a semleges vezetékről kap áramot. Kérjük, készítse elő a semleges vezetékét.
2. Ha ez a termék Wi-Fi-n keresztül csatlakozik egy hálózathoz, kérjük, győződjön meg róla, hogy a Wi-Fi hálózat megfelelően működik.
3. Kérjük, készítse elő a szerszámokat, beleértve a csavarhúzó, tesztceruzát, szigetelőszalagot stb.
4. Győződjön meg arról, hogy a tok rögzítőfuratai közötti távolság  $60+0,5$  mm és a mélység több mint 40 mm.
5. Ne használjon feszültség alatt.

# A kijelző leírása



## Biztonsági intézkedések

- A termék megfelelő használatának biztosítása érdekében a terméket csak szak-képzett villanyszerelőnek kell beszerelnie vagy leszerelnie.
- A termék beszerelése vagy szétszerelése előtt az áramútás elkerülése érdekében ki kell kapcsolni a főkapcsolót.
- Ezt a terméket a telepítés és a használat során távol kell tartani a tűz- és vízforrásoktól.
- A terméket nem szabad párás környezetben (pl. fürdőszobában) használni.



## TŰZKOCKÁZAT

Csak betonba vagy más, nem éghető falba szerelhető.

- A terméket szakembereknek kell telepíteniük. A beépítési környezet betonfal.
- Az elosztószekrénynek műanyagból és nem higroszkópos anyagból kell készülnie, legalább 5V tűzállósággal.
- Az elosztódobozban nem lehetnek más vezető fémtárgyak.
- A test nyílása és az elosztódoboz nyílása közötti távolságnak legalább 1 cm-nek kell lennie.

## Egyszerűsített megfelelőségi nyilatkozat

Gyártó: SMATEK ELECTRONICS LIMITED

Cím: 1501-1506, building 1, wanting building, No. 2009, Baoyuan Road, Bao'an District, Shenzhen

Termék: Intelligens vezérlőpanel

Modell: T6E panel S

A termék megfelel a rádióberendezések piaci hozzáférhetővé tételére vonatkozó tagállami jogszabályok harmonizációjáról és az 1999/5/EK irányelv hatályon kívül helyezéséről szóló, 2014. április 16-i 2014/53/EU európai parlamenti és tanácsi irányelvnek.

A megfelelőségi nyilatkozat elérhető a következő címen:

<https://files.innpro.pl/Avatto>

Rádiófrekvencia: Wi-Fi: 2412-2472MHz; Zigbee: 2405-2480MHz.

Maximális rádiófrekvenciás teljesítmény: Wi-Fi: 20dBm; Zigbee: 10dBm

## Környezetvédelem



Az európai uniós irányelvvvel összhangban címkézett elektronikai hulladékot nem szabad más települési hulladékkal együtt elhelyezni. A hulladékot elkülönítve kell gyűjteni és a kijelölt pontokon újrahasznosítani. A megfelelő ártalmatlanítással megelőzheti a környezetre és az emberi egészségre gyakorolt esetleges negatív következményeket. A használt berendezések gyűjtési rendszere megfelel a hulladékártalmatlanításra vonatkozó helyi környezetvédelmi előírásoknak. Erről a témáról részletes tájékoztatást az önkormányzatnál, a hulladékkezelő telepen vagy a termék vásárlása szerinti üzletben kaphat. A termék megfelel az Európai Unió



(EU) úgyszervezett új megközelítésű, biztonsági, egészségügyi és környezetvédelmi kérdésekre vonatkozó irányelveinek, amelyek meghatározzák a felderítendő és megszüntetendő veszélyeket.

Ez a dokumentum a gyártó által készített eredeti használati utasítás fordítása.

A terméket a felhasználónak rendszeresen karbantartania (tisztítania) kell, vagy a felhasználó költségén és saját költségén szakszervizben. Amennyiben a használati utasításban nincs a szükséges ciklikus karbantartási vagy szervizelési műveletekre vonatkozó információ, a termék fizikai állapotának a fizikailag új terméktől való eltérését rendszeresen, legalább hetente egyszer értékelni kell. Ha bármilyen eltérést észlelnek vagy találnak, sürgősen meg kell tenni a karbantartási (tisztítási) vagy szervizintézkedéseket. A megfelelő karbantartás (tisztítás) és az eltérő állapot észlelésekor történő reagálás elmulasztása a termék maradandó károsodását eredményezheti. A garanciavállaló nem felel a gondatlanságból eredő károkért.

**Jótállási jegy**

Importőr neve és címe: INNPRO Robert Błędowski, ul. Rudzka 65c, 44-200 Rybnik, Lengyelország

Terméket értékesítő eladó (forgalmazó, a jogszabályi jótállás kötelezettje) neve és címe:

Vásárlás napja (szerződéskötés) és fogyasztó részére történő átadás:

Számlaszám/Csomagszám:

A termék adatai:

Típusa:

Megnevezése:

Azonosító száma:

Garancia hossza:

**TISZTELT VÁSÁRLÓ**

Köszönjük, hogy az INNPRO által forgalmazott terméket választotta. Reméljük, hogy jó hasznát fogja venni termékünknek a későbbiekben. Nem valószínű, hogy a termék használata során javításra fog szorulni, de amennyiben mégis, abban az esetben közvetlenül az eladóhoz (forgalmazó) fordulhat segítségért. A kényelmetlenségek elkerülése érdekében kérjük, hogy figyelmesen olvassa el a kezelési útmutatót, mielőtt a forgalmazóhoz fordul.

**JÓTÁLLÁSI FELTÉTELEK**

A Termékek vonatkozásában a termék tulajdonosa az itt rögzített jótállási feltételek szerint érvényesíthet jótállási igényt, feltéve, hogy fogyasztónak minősül („a szakmája, önálló foglalkozása vagy üzleti tevékenysége körén kívül eljáró természetes személy”). A jótállási igény az eredeti Jótállási Jegy bemutatásával - a jótállási idő alatt bármikor - érvényesíthető az eladóval (forgalmazó) szemben.

**KIZÁRÓ OKOK ÉS KORLÁTOZÁSOK**

Az importőr nem vállal jótállást a termék vagy bármely tartozék részét képező szoftver minőségére, teljesítményére, pontosságára, megbízhatóságára illetve alkalmasságára vonatkozóan. Az eladó (forgalmazó) mentesül a jótállási kötelezettség alól, ha az eladó (forgalmazó) vagy a jótállási javítások elvégzésével megbízott szerviz bizonyítja, hogy a hiba oka a teljesítés után keletkezett.

## **A jótállás nem terjed ki az alábbi esetekre:**

- a) Fizikai sérülés, tűzkár vagy vízkár, amelyek nem gyártási hibából fakadnak, ide értve többek között a felhasználói hibákat;
  - b) Nem rendeltetésszerű használatból adódó sérülés, engedély nélküli szétszerelésből, a termék megbontásából fakadóan, melyek nem állnak összhangban a felhasználói útmutatóban foglaltakkal;
  - c) Vízkár, mely nem megfelelő előkészítés, használat, vagy a felhasználói útmutatóval nem összhangban lévő használatból fakad;
  - d) Engedély nélküli átalakítás az áramkörben, nem megfelelő akkumulátorhasználatból fakadó sérülések;
  - e) Sérülés, ami rossz időjárási körülmények között történő használatból fakad (pl.: vihar, homokvihar, eső, stb.);
  - f) Sérülés, ami nagy elektromágneses mezőben történő üzemeltetésből fakad;
  - g) Sérülés, ami egyéb magas interferenciájú környezetben történő üzemeltetésből fakad;
  - h) Sérülés, ami alacsony akkumulátorfeszültségből vagy hibás akkumulátor használatából fakad;
  - i) Olyan termékek esetén, amelyek azonosítója hamisított vagy megsemmisült;
- j) Termékek, amik nem rendelkeznek eladást igazoló dokumentumokkal, vagy az eladást igazoló dokumentum beazonosíthatóan nem ahhoz a termékhez tartozik, vagy az eladást igazoló dokumentum hamisított;
- k) helytelen tárolásból, szállításból, leejtésből eredő sérülés esetén;
- l) Rongálás esetén;
- m) Vásárlás után keletkezett okból adódó meghibásodás eserén;
- n) A gyártó által előírt rendszeres ellenőrzés, karbantartás elmulasztása;
- o) Bármely a hibát vagy annak okát előidéző beavatkozás vagy javítás, amelyet nem a jelen jótállási jegyen feltüntetett hivatalos szerviz végez.

## **JOGSZABÁLYI JÓTÁLLÁS**

A fogyasztói szerződés keretében a Magyarországon vásárolt, forgalmazó által forgalomba hozott termékekre a 151/2003. (IX. 22.) Kormányrendelet alapján kötelező jogszabályi jótállás vonatkozik, amelynek időtartama a termék átadásának, vagy az eladó vagy az eladó közreműködője általi üzembe helyezés időpontjától számított

- 10 000 forintot elérő, de 100 000 forintot meg nem haladó eladási ár esetén egy (1) év,
- 100 000 forintot meghaladó, de 250 000 forintot meg nem haladó eladási ár esetén két (2) év,
- 250 000 forint eladási ár felett három (3) év.

E határidők elmulasztása jogvesztéssel jár.

A jogszabályi jótállás a terméket Önnek közvetlenül értékesítő eladót (forgalmazót) terheli. A 151/2003. (IX. 22.) Kormányrendelet 4. § (2) bekezdése alapján, a jótállási jegy szabálytalan kiállítása vagy a jótállási jegy fogyasztó rendelkezésére bocsátásának elmaradása a jótállás érvényességét nem érinti. A szabálytalanul kiállított jótállási jegy alapján érvényesített igények teljesítése az eladót (forgalmazót) terheli. A Jogszabályi jótállásból eredő jogok érvényesítésének nem feltétele a termék felbontott csomagolásának fogyasztó általi visszaszolgáltatása. Jelen Jótállási jegyben foglaltak a fogyasztónak a törvényből eredő jogait nem érintik.

## **JOGSZABÁLYI JÓTÁLLÁS ALAPJÁN ÉRVÉNYESÍTHETŐ JOGOK**

A jótállási időn belüli meghibásodás esetén a fogyasztó választása szerint

- a) kijavítást vagy kicserélést követelhet, kivéve, ha a választott szavatossági igény teljesítése lehetetlen, vagy ha az a forgalmazónak a másik szavatossági igény teljesítésével összehasonlítva aránytalan többletköltséget eredményezne, figyelembe véve a termék hibátlan állapotban képviselt értékét, a szerződésszegés súlyát és a kellékszavatossági jog teljesítésével a jogosultnak okozott érdeksérelmet;
- b) arányos árleszállítást igényelhet, vagy – ha a forgalmazó a kijavítást vagy a kicserélést nem vállalta, e kötelezettségének megfelelő határidőn belül nem tud eleget tenni, vagy ha a jogosultnak a kijavításhoz vagy kicseréléshez fűződő érdeke megszűnt elállhat a szerződéstől. Jelentéktelen hiba miatt elállásnak nincs helye.

A forgalmazó – a fogyasztó eltérő rendelkezése hiányában köteles a terméket nyolc (8) napon belül kicserélni, ha

- a) a Jogsabályi jótállás időtartama alatt a termék első alkalommal történő javításakor megállapítást nyer, hogy a termék nem javítható, vagy
- b) a termék három (3) alkalommal történő kijavítását követően ismét meghibásodik; vagy
- c) a termék kijavítására a kijavítási igény eladóval való közlésétől számított harmincadik (30.) napig nem kerül sor, a harmincnapos határidő eredménytelen elteltétől számítva.

Ha a fentiek szerint a termék cseréjére nincs lehetőség, az eladó (forgalmazó) a fogyasztó által bemutatott, a termék ellenértékének megfizetését igazoló bizonylaton feltüntetett vételárat nyolc (8) napon belül a fogyasztó részére visszatéríti.

A kijavítást vagy kicserélést – a termék tulajdonságaira és a jogosult által elvárható rendeltetésére figyelemmel – megfelelő határidőn belül, a fogyasztó érdekeit kímélve kell elvégezni. A jótállásra kötelezettnak törekednie kell arra, hogy a kijavítás vagy a kicserélés legfeljebb 15 napon belül megtörténjen. Jótállási igényét a fogyasztó közvetlenül az eladónál (forgalmazó) köteles a meghibásodás észlelését követően haladéktalanul bejelenteni. Ha a fogyasztó a termék meghibásodása miatt a vásárlástól (üzembe helyezéstől) számított három munkanapon belül érvényesít csereigényét, az eladó (forgalmazó) nem hivatkozhat aránytalan többletköltségre, hanem köteles a fogyasztási cikket kicserélni, feltéve, hogy a meghibásodás a rendeltetészerű használatot akadályozza.

A jótállás időtartamán belül jótállási javítási munkákat csak a kijelölt szerviz végezhet, az érvényes Jótállási jegy alapján. Minden jótállás keretén belüli javítás esetén ellenőrizz a javítási szelvények megfelelő kitöltését. A javítás során a termékbe csak új alkatrész kerülhet beépítésre. Amennyiben a javítást a kijelölt szakműhely nem végzi el, vagy a javítást nem is vállalják, úgy a fogyasztó a terméket a jótállás kötelezettjének költségére máshol is javíttathatja. A javítás költségeinek megtérítéséhez, annak megfelelő számlával történő igazolása szükséges. A dolognak a kicseréléssel vagy a kijavítással érintett részére a jótállási igény újból kezdődik.

## **JÓTÁLLÁSRA VONATKOZÓ KÖZÖS SZABÁLYOK**

Amennyiben a termék (az újként történő első vásárlás időpontjától számítva) a jótállási időn belül a gyártás, vagy a gyártás során nem megfelelő anyag alkalmazása miatt meghibásodik, azt a Jótállási területen belül az importőr hivatalos készülék szerveze térítésmentesen megjavítja, vagy a terméket, vagy hibás alkatrészét kicseréli, amennyiben a hibás alkatrészre a jelen Jótállási jegyben írt feltételek, és korlátozások figyelembevételével a Szerződéses jótállás érvényes. Minden kicserélt termék, illetve alkatrész tulajdonjoga a cserét elvégzőre száll.

Jótállás csak a jótállási időn belül, a hibás termék átadása, valamint a vásárlást bizonyító, a vásárlás dátumát, a modell típusát és az eladó forgalmazó nevét tartalmazó eredeti dokumentum (jótállási jegy, annak hiányában számla vagy nyugta) ezen adattartalmában olvasható és sértetlen bemutatása esetén érvényesíthető. Ellenkező esetben az importőr hivatalos készülék szerveze a díjmentes jótállási szervizszolgáltatást visszautasíthatja.

A jótállás nem érvényes olyan termékre, amelyen a típus- vagy sorozatszámot megváltoztatták, törölték, eltávolították vagy olvashatatlanná tették.

Kérjük a jótállási jegy vásárláskor történő megfelelő kitöltését körültekintően ellenőrizze, a Jótállási jegyet pedig gondosan őrizze meg. Elveszett Jótállási jegy pótlására csak az eladás napjának hitelt érdemlő igazolása (pl. dátummal és bélyegzővel ellátott számla, eladási jegyzék bemutatása) esetén van lehetőség. A jótállási jegyen történt bármilyen javítás, törlés, átírás, vagy valótlan adatok bejegyzése a Jótállási jegy érvénytelenségét vonja maga után.

Kérjük, hogy a termékből eltávolítható adattároló eszközök elvesztésének/meghibásodásának elkerülése végett azokat a termék javításra leadását megelőzően távolítsa el a termékből.

A jótállás nem terjed ki a hibás termék importőrhez, illetve az importőr hivatalos készülék szervizéhez, a nem importőr által megjelölt szállítómányozó által történő szállítással kapcsolatos szállítási költségekre és kockázatra.

Jelen jótállási jegyen megadott termékre a Gyártó további kiegészítő jótállást is nyújt(hat), melynek feltételeit – terméktől függően - a megvásárolt termékhez csatolt Használati Útmutató és/vagy a Gyártó hivatalos honlap tartalmazza. A Fogyasztó a jogszabály alapján kötelező jótállási időn túl a termékkel kapcsolatos jótállási igényét a Gyártó által meghatározott képviseleti pontokon jelezheti.

Jogvita esetén a Fogyasztó a megyei (fővárosi) kereskedelmi és iparkamarák mellett működő békéltető testület eljárását is kezdeményezheti.

#### JÓTÁLLÁS KERETÉBEN VÉGZETT JAVÍTÁSOK/CSERÉK:

Bejelentés dátuma:	Visszaadás dátuma:
Hibajelenség:	Jótállás új határideje:
Új azonosító szám:	Munkalapszám:
(Ph)	Elvégzett javítás/csere:
Bejelentés dátuma:	Visszaadás dátuma:
Hibajelenség:	Jótállás új határideje:
Új azonosító szám:	Munkalapszám:
(Ph)	Elvégzett javítás/csere:
Bejelentés dátuma:	Visszaadás dátuma:
Hibajelenség:	Jótállás új határideje:
Új azonosító szám:	Munkalapszám:
(Ph)	Elvégzett javítás/csere:

Az eladó (jogszabályi jótállás kötelezettje) bélyegzőlenyomata és a Jótállási Jegy kiállítás során eljáró személy aláírása

Vásárló aláírása