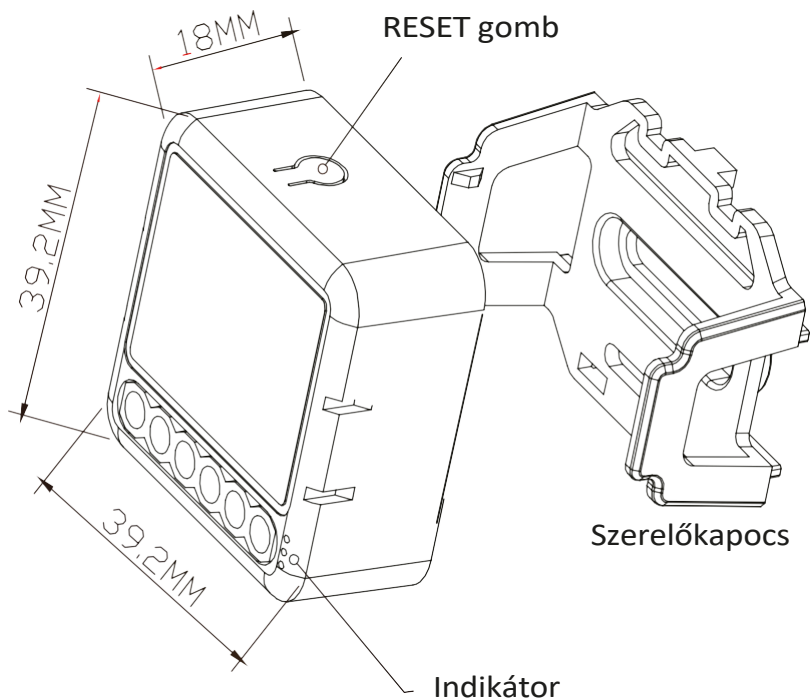


Intelligens redőnyvezérlő ZigBee Avatto N-ZCSM01-1 TUYA

HASZNÁLATI ÚTMUTATÓ



RoHS



MŰSZAKI ELŐÍRÁSOK

Termék neve: Intelligens redőnyvezérlő

Feszültség: AC100-240V 50/60Hz

Max. terhelés 3A

Működési frekvencia: IEEE 802.15.4

2.405GHz-2.480GHz

Működési hőmérséklet: : -10°C +40°C

Működési tartomány:<100m

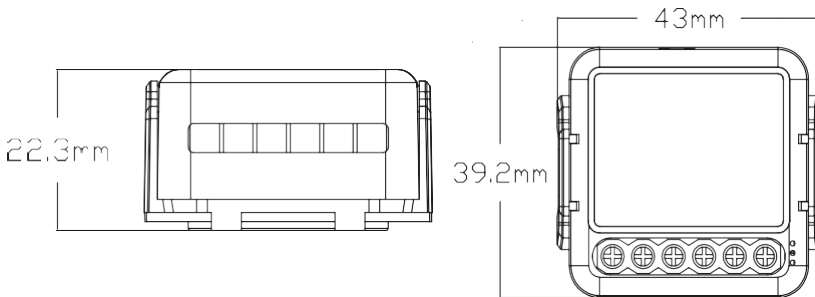
Jegyzőkönyv: Zigbee 3.0:

Méretetek:39.2x39.2x39.2x18mm

IPvédelmi fok :IP 20

Tanúsítványok: CE ROHS

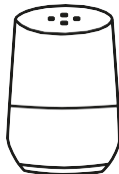
rögzítőkapoccsal



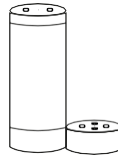
A készülék bárhonnán és bármikor vezérelhető a mindent egyben alkalmazásnak köszönhetően.



Időbeosztás (időzítő)



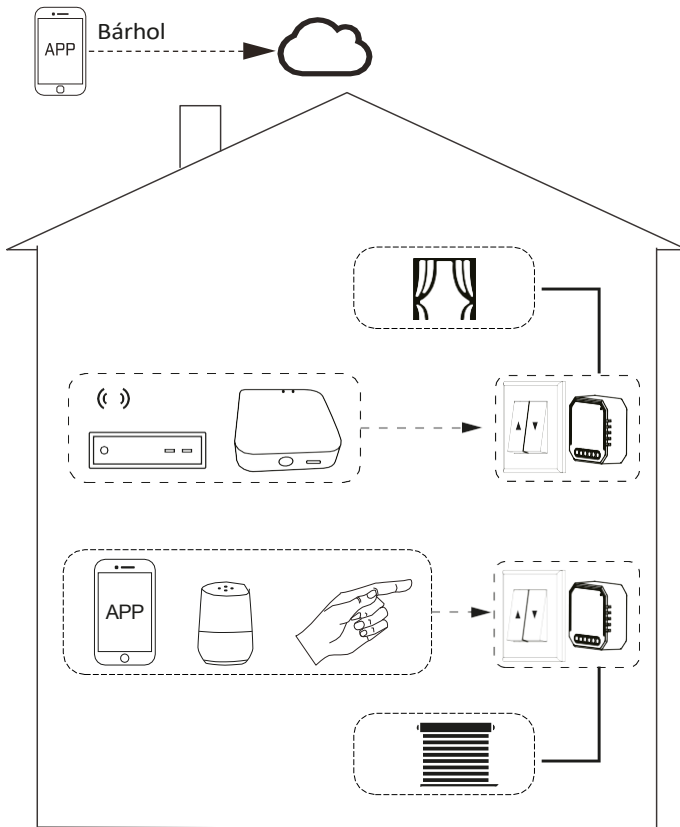
Hangvezérlés -
működik a Google
Home-mal



Hangvezérlés -
működik az Amazon
Alexával



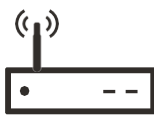
Egy eszköz
megosztása




A készülék otthoni vezérlésének lehetősége




Alkalmazás



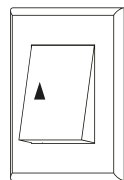
Router



Átjáró



Vezérlés hang



Kézi szolgáltatás

MANUÁLIS VEZÉRLÉS

A vezérlőmodul terminál a felhasználót a vezérlő kézi működtetésére kényszerítheti.

Ha fali gomb van beszerelve és csatlakoztatva, ellenőrizze a működését. A "le" / "fel" gomb egyszeri megnyomásával a redőny a kívánt irányba a végső pozícióba mozog. Ha az elektromos redőny a várttal ellentétes irányba mozog, adja meg a "Tovább" gombot, majd válassza ki a "motorfordítás" opciót.

Amikor az elektromos redőny felfelé mozog, a gomb megnyomásával "fel" azonnal leállítja a redőnyt. Amikor az elektromos redőny lefelé mozog, a "le" gomb megnyomásával azonnal leállítja a redőnyt. Amikor az elektromos redőny lefelé mozog, a "le" gomb megnyomásával azonnal leállítja a redőnyt.

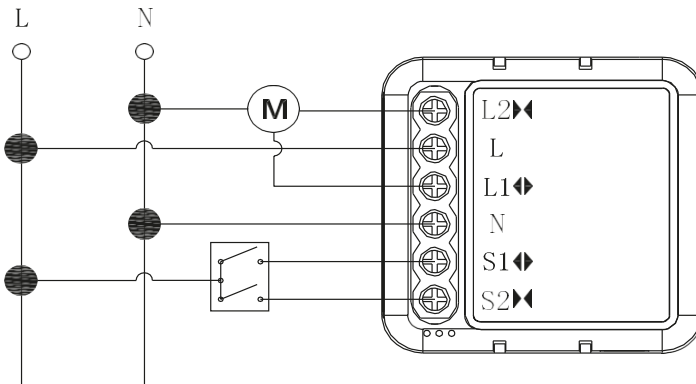
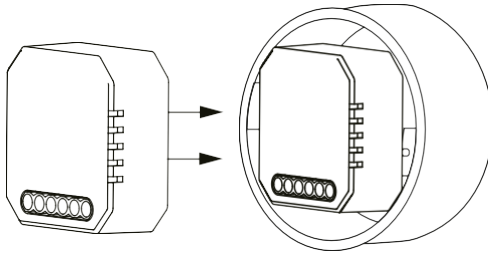
Megjegyzések:

- 1) Mind az alkalmazáson belüli, mind a kézi beállítások felülírják egymást, az utolsó beállítás marad a memóriában.
- 2) Az alkalmazáson keresztüli vezérlés szinkronizálva van a kézi kézi kapcsolóval.
- 3) Hagyományos típusú kapcsolóválasztó gomb.

BEÁLLÍTÁS



1. A beszerelést szakképzett villanszerelőnek kell elvégeznie a helyi előírásoknak megfelelően.
2. Tartsa a készüléket gyermekek elől elzárva.
3. Tárolja a készüléket víztől, nedvességtől és forró környezettől távol.
4. Telepítse a készüléket erős jelforrásoktól távol például mikrohullámú sütő, amely interferenciát okozhat. jelet , ami a készülék meghibásodását okozhatja.
5. A betonfal vagy fém anyagok formájában lévő akadályok csökkenthetik a készülék tényleges működési tartományát.
6. **NE** próbálja meg szétszerelni, javítani vagy módosítani a készüléket.



Kábelezési utasítások és ábrák

1. Kapcsolja ki az áramot, mielőtt bármilyen elektromos munkát végez.
2. Csatlakoztassa a vezetékeket a kapcsolási rajz szerint.
3. Kapcsolja be a készüléket, és kövesse a vezérlőmodulok konfigurálására vonatkozó utasításokat.

KÉRDÉSEK ÉS VÁLASZOK

Kérdés: Mi a teendő, ha az eszközmodul nem konfigurálható:

Válasz:

- a) Ellenőrizze, hogy a készülék be van-e kapcsolva
- b) Ellenőrizze, hogy a Zigbee átjáró elérhető és működik-e.
- c) Ellenőrizze, hogy a Wi-Fi jelerősség (az internet-hozzáférés minősége) megfelelő-e.
- d) Ellenőrizze, hogy az alkalmazásban megadott jelszó helyes-e
- e) Győződjön meg arról, hogy a készüléket megfelelően telepítették (hogy a kábelezés megfelelő).

Kérdés: milyen eszközök csatlakoztathatók a Zigbee modulhoz?

Válasz: A Zigbeigekészülékeket a Zigbeigekészülékkel lehet csatlakoztatni: A legtöbb háztartási elektromos készülék, például lámpák, mosógép, kávéfőző stb.

Kérdés: Mit tegyek, ha nincs Wi-Fi jel? Válasz: Hogyan kell eljárni, ha nincs térerő? Az átjárót manuálisan is vezérelheti (a vezérlő kézi működtetése). Amikor a Wi-Fi jel újra megjelenik, a készülék automatikusan csatlakozik hozzá.

Kérdés: Mi a teendő, ha megváltoztatom a Wi-Fi hálózatot vagy megváltoztatom a jelszót?

Válasz: Csatlakoztassa újra a Zigbee eszközt az új Wi-Fi hálózattal az alkalmazásban található utasítások szerint.

Kérdés: Hogyan tudom visszaállítani a készülékeket?

Válasz:

1. Kapcsolja be/kikapcsolja a készüléket 5 alkalommal egymás után, amíg a kijelző villogni nem kezd.
2. Kapcsolja be/kikapcsolja a kézi gombot 5 alkalommal egymás után, amíg a kijelző villogni nem kezd.
3. Nyomja meg és tartsa lenyomva a RESET gombot körülbelül 10 másodpercig.

ALKALMAZÁS FELHASZNÁLÓI KÉZIKÖNYV

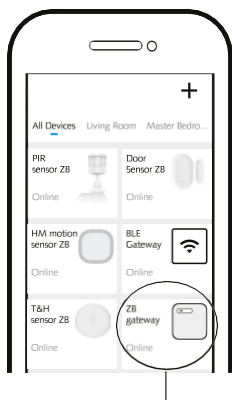


- 1 Az alkalmazás letöltéséhez szkennelje be a QR-kódot "Tuya Smart", vagy töltsse le az App Store-ból vagy a Google Home-ból.

IOS APP / Android APP

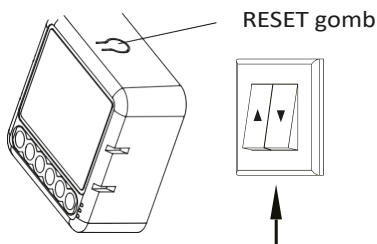


- 2 Jelentkezzen be vagy regisztráljon fiókot az alkalmazásban mobiltelefonszámának vagy e-mail címének megadásával. Írja be a mobiltelefonjára vagy e-mail postafiókjába küldött ellenőrző kódot, majd állítson be egy jelszót a bejelentkezéshez. Kattintson a "Család létrehozása" az alkalmazásba való belépéshez.

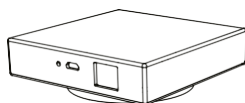


- 3 Nyissa meg a ZigBee átjáró vezérlőpanelét az alkalmazásban. A művelet végrehajtása előtt

visszaállítása után győződjön meg arról, hogy a Zigbee átjáró hozzá lett adva és telepítve a Wi-Fi hálózathoz. Győződjön meg arról, hogy a termék a Zigbee átjáró hálózatának hatótávolságán belül van.



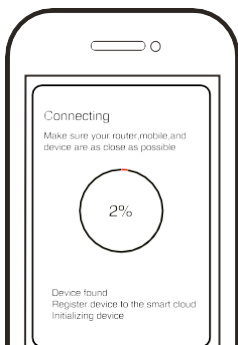
- 4 Miután a kapcsolómodult bekötötte, nyomja meg a reset gombot körülbelül 10 másodpercig, amíg a modulban lévő kijelző gyorsan villogni nem kezd a párosítási mód jelzésére.



Zigbee átjáró



- 5 Kattintson a "+" gombra (Add slave device), a megfelelő átjáró kiválasztásához terméket, és kövesse a párosításhoz szükséges utasításokat.



- 6 A kapcsolat létrehozása a 10-120 másodpercig is eltarthat, a kapcsolat állapotától függően. Hálózatok.





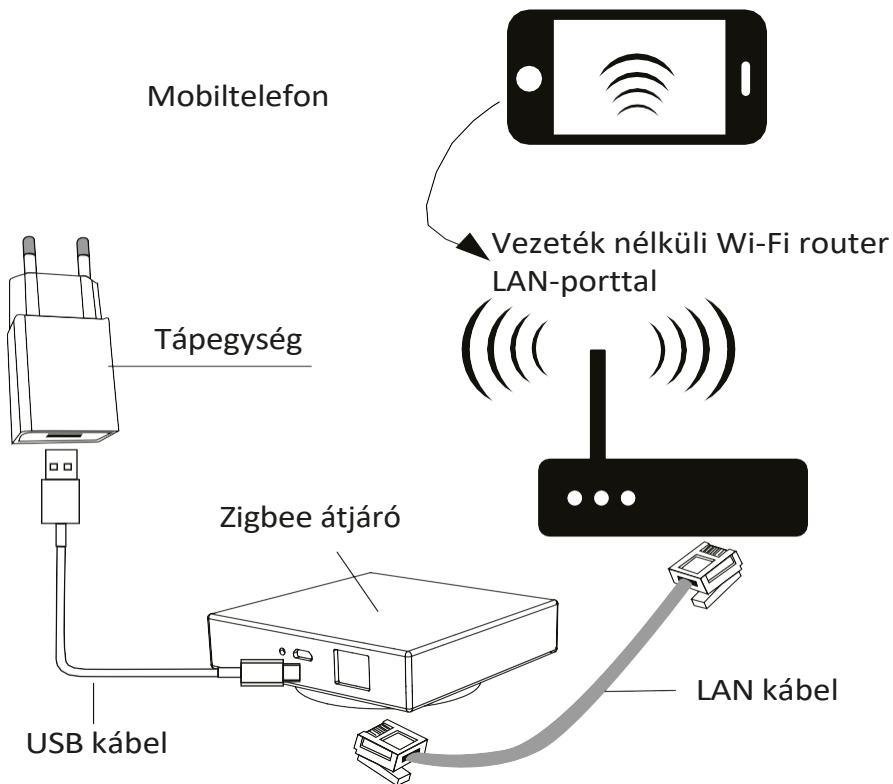
- Ha a párosítási folyamat sikeres, a Zigbee-eszköz (intelligens vezérlő) megjelenik az alkalmazásban.



- 8 Csatlakozzon az Amazon Alexához vagy a Google Asszistanthoz a hangvezérlési lehetőségekhez, vagy ossza meg a vezérlést másokkal.

RENDSZERKÖVETELMÉNYEK

1. Wi-Fi router
2. Zigbee átjáró
3. Mobiltelefon vagy iPad iOS 7.0 vagy magasabb verziószámmal vagy Android 4.0 vagy magasabb verziószámmal.



Környezetvédelem



Az uniós irányelvvel összhangban címkézett elektronikai hulladékot nem szabad más települési hulladékkal együtt ártalmatlanítani. Ezeket külön kell gyűjteni és újrahasznosítani az erre kijelölt helyeken. Ha gondoskodik a megfelelő ártalmatlanításról, elkerülheti a környezetre és az emberi egészségre gyakorolt lehetséges negatív következményeket. A használt berendezések gyűjtési rendszere megfelel a hulladékártalmatlanításra vonatkozó helyi környezetvédelmi előírásoknak. Részletesebb információkért forduljon a városi hivatalhoz, a hulladékkezelőhöz vagy ahhoz az üzlethez, ahol a terméket vásárolta.



A termék megfelel az Európai Unió (EU) ún. új megközelítésű irányelveinek a használati biztonság, az egészség- és a környezetvédelem kérdéseire vonatkozó követelményeinek, amelyek meghatározzák az azonosítandó és kiküszöbölendő veszélyeket.

Ez a dokumentum a gyártó által készített eredeti felhasználói kézikönyv fordítása.

A terméket a felhasználónak vagy egy erre szakosodott szervizközpontnak kell rendszeresen karbantartania (tisztítania) a felhasználó költségére. Amennyiben a szükséges ciklikus karbantartásra vagy szervizelésre vonatkozó információk nem szerepelnek a használati utasításban, a termék fizikai állapotának a fizikailag új termékétől való eltérését rendszeresen, legalább hetente egyszer értékelni kell. Ha bármilyen eltérést észlelnek vagy találnak, azonnal el kell végezni a karbantartási (tisztítási) vagy szervizelési intézkedéseket. A megfelelő karbantartás (tisztítás) elvégzésének és a megállapított eltérés állapotára való reagálás elmulasztása a termék maradandó károsodását eredményezheti. A garanciavállaló nem felel a gondatlanságból eredő károkért.

Jótállási jegy

Importőr neve és címe: INNPRO Robert Błędowski, ul. Rudzka 65c, 44-200 Rybnik, Lengyelország

Terméket értékesítő eladó (forgalmazó, a jogszabályi jótállás kötelezettje) neve és címe:

Vásárlás napja (szerződéskötés) és fogyasztó részére történő átadás:

Számlaszám/Csomagszám:

A termék adatai:

Típusa:

Megnevezése:

Azonosító száma:

Garancia hossza:

TISZTELT VÁSÁRLÓ

Köszönjük, hogy az INNPRO által forgalmazott terméket választotta. Reméljük, hogy jó hasznát fogja venni termékünknek a későbbiekben. Nem valószínű, hogy a termék használata során javításra fog szorulni, de amennyiben mégis, abban az esetben közvetlenül az eladóhoz (forgalmazó) fordulhat segítségért. A kényelmetlenségek elkerülése érdekében kérjük, hogy figyelmesen olvassa el a kezelési útmutatót, mielőtt a forgalmazóhoz fordul.

JÓTÁLLÁSI FELTÉTELEK

A Termékek vonatkozásában a termék tulajdonosa az itt rögzített jótállási feltételek szerint érvényesíthet jótállási igényt, feltéve, hogy fogyasztónak minősül („a szakmája, önálló foglalkozása vagy üzleti tevékenysége körén kívül eljáró természetes személy”). A jótállási igény az eredeti Jótállási Jegy bemutatásával - a jótállási idő alatt bármikor - érvényesíthető az eladóval (forgalmazó) szemben.

KIZÁRÓ OKOK ÉS KORLÁTOZÁSOK

Az importőr nem vállal jótállást a termék vagy bármely tartozék részét képező szoftver minőségére, teljesítményére, pontosságára, megbízhatóságára illetve alkalmasságára vonatkozóan. Az eladó (forgalmazó) mentesül a jótállási kötelezettség alól, ha az eladó (forgalmazó) vagy a jótállási javítások elvégzésével megbízott szerviz bizonyítja, hogy a hiba oka a teljesítés után keletkezett.

A jótállás nem terjed ki az alábbi esetekre:

- a) Fizikai sérülés, tűzkár vagy vízkár, amelyek nem gyártási hibából fakadnak, ide értve többek között a felhasználói hibákat;
 - b) Nem rendeltetésszerű használatból adódó sérülés, engedély nélküli szétszerelésből, a termék megbontásából fakadóan, melyek nem állnak összhangban a felhasználói útmutatóban foglaltakkal;
 - c) Vízkár, mely nem megfelelő előkészítés, használat, vagy a felhasználói útmutatóval nem összhangban lévő használatból fakad;
 - d) Engedély nélküli átalakítás az áramkörben, nem megfelelő akkumulátorhasználatból fakadó sérülések;
 - e) Sérülés, ami rossz időjárási körülmények között történő használatból fakad (pl.: vihar, homokvihar, eső, stb.);
 - f) Sérülés, ami nagy elektromágneses mezőben történő üzemeltetésből fakad;
 - g) Sérülés, ami egyéb magas interferenciájú környezetben történő üzemeltetésből fakad;
 - h) Sérülés, ami alacsony akkumulátorfeszültségből vagy hibás akkumulátor használatából fakad;
 - i) Olyan termékek esetén, amelyek azonosítója hamisított vagy megsemmisült;
- j) Termékek, amik nem rendelkeznek eladást igazoló dokumentumokkal, vagy az eladást igazoló dokumentum beazonosíthatóan nem ahhoz a termékhez tartozik, vagy az eladást igazoló dokumentum hamisított;
- k) helytelen tárolásból, szállításból, leejtésből eredő sérülés esetén;
- l) Rongálás esetén;
- m) Vásárlás után keletkezett okból adódó meghibásodás eserén;
- n) A gyártó által előírt rendszeres ellenőrzés, karbantartás elmulasztása;
- o) Bármely a hibát vagy annak okát előidéző beavatkozás vagy javítás, amelyet nem a jelen jótállási jegyen feltüntetett hivatalos szerviz végez.

JOGSZABÁLYI JÓTÁLLÁS

A fogyasztói szerződés keretében a Magyarországon vásárolt, forgalmazó által forgalomba hozott termékekre a 151/2003. (IX. 22.) Kormányrendelet alapján kötelező jogszabályi jótállás vonatkozik, amelynek időtartama a termék átadásának, vagy az eladó vagy az eladó közreműködője általi üzembe helyezés időpontjától számított

- 10 000 forintot elérő, de 100 000 forintot meg nem haladó eladási ár esetén egy (1) év,
- 100 000 forintot meghaladó, de 250 000 forintot meg nem haladó eladási ár esetén két (2) év,
- 250 000 forint eladási ár felett három (3) év.

E határidők elmulasztása jogvesztéssel jár.

A jogszabályi jótállás a terméket Önnek közvetlenül értékesítő eladót (forgalmazót) terheli. A 151/2003. (IX. 22.) Kormányrendelet 4. § (2) bekezdése alapján, a jótállási jegy szabálytalan kiállítása vagy a jótállási jegy fogyasztó rendelkezésére bocsátásának elmaradása a jótállás érvényességét nem érinti. A szabálytalanul kiállított jótállási jegy alapján érvényesített igények teljesítése az eladót (forgalmazót) terheli. A Jogszabályi jótállásból eredő jogok érvényesítésének nem feltétele a termék felbontott csomagolásának fogyasztó általi visszaszolgáltatása. Jelen Jótállási jegyben foglaltak a fogyasztónak a törvényből eredő jogait nem érintik.

JOGSZABÁLYI JÓTÁLLÁS ALAPJÁN ÉRVÉNYESÍTHETŐ JOGOK

A jótállási időn belüli meghibásodás esetén a fogyasztó választása szerint

- a) kijavítást vagy kicserélést követelhet, kivéve, ha a választott szavatossági igény teljesítése lehetetlen, vagy ha az a forgalmazónak a másik szavatossági igény teljesítésével összehasonlítva aránytalan többletköltséget eredményezne, figyelembe véve a termék hibátlan állapotban képviselt értékét, a szerződésszegés súlyát és a kellékszavatossági jog teljesítésével a jogosultnak okozott érdeksérelmet;
- b) arányos árleszállítást igényelhet, vagy – ha a forgalmazó a kijavítást vagy a kicserélést nem vállalta, e kötelezettségének megfelelő határidőn belül nem tud eleget tenni, vagy ha a jogosultnak a kijavításhoz vagy kicseréléshez fűződő érdeke megszűnt – elállhat a szerződéstől. Jelentéktelen hiba miatt elállásnak nincs helye.

A forgalmazó – a fogyasztó eltérő rendelkezése hiányában - köteles a terméket nyolc (8) napon belül kicserélni, ha

- a) a Jogsabályi jótállás időtartama alatt a termék első alkalommal történő javításakor megállapítást nyer, hogy a termék nem javítható, vagy
- b) a termék három (3) alkalommal történő kijavítását követően ismét meghibásodik; vagy
- c) a termék kijavítására a kijavítási igény eladóval való közlésétől számított harmincadik (30.) napig nem kerül sor, a harmincnapos határidő eredménytelen elteltétől számítva.

Ha a fentiek szerint a termék cseréjére nincs lehetőség, az eladó (forgalmazó) a fogyasztó által bemutatott, a termék ellenértékének megfizetését igazoló bizonylaton feltüntetett vételárat nyolc (8) napon belül a fogyasztó részére visszatéríti.

A kijavítást vagy kicserélést – a termék tulajdonságaira és a jogosult által elvárható rendeltetésére figyelemmel – megfelelő határidőn belül, a fogyasztó érdekeit kímélve kell elvégezni. A jótállásra kötelezettnek törekednie kell arra, hogy a kijavítás vagy a kicserélés legfeljebb 15 napon belül megtörténjen. Jótállási igényét a fogyasztó közvetlenül az eladónál (forgalmazó) köteles a meghibásodás észlelését követően haladéktalanul bejelenteni. Ha a fogyasztó a termék meghibásodása miatt a vásárlástól (üzembe helyezéstől) számított három munkanapon belül érvényesít csereigényt, az eladó (forgalmazó) nem hivatkozhat aránytalan többletköltségre, hanem köteles a fogyasztási cikket kicserélni, feltéve, hogy a meghibásodás a rendeltetésszerű használatot akadályozza.

A jótállás időtartamán belül jótállási javítási munkákat csak a kijelölt szerviz végezhet, az érvényes Jótállási jegy alapján. Minden jótállás keretén belüli javítás esetén ellenőrizzé a javítási szelvények megfelelő kitöltését. A javítás során a termékbe csak új alkatrész kerülhet beépítésre. Amennyiben a javítást a kijelölt szakműhely nem végzi el, vagy a javítást nem is vállalják, úgy a fogyasztó a terméket a jótállás kötelezettjének költségére máshol is javíttathatja. A javítás költségeinek megtérítéséhez, annak megfelelő számlával történő igazolása szükséges. A dolognak a kicseréléssel vagy a kijavítással érintett részére a jótállási igény újból kezdődik.

JÓTÁLLÁSRA VONATKOZÓ KÖZÖS SZABÁLYOK

Amennyiben a termék (az újként történő első vásárlás időpontjától számítva) a jótállási időn belül a gyártás, vagy a gyártás során nem megfelelő anyag alkalmazása miatt meghibásodik, azt a Jótállási területen belül az importőr hivatalos készülék szerveze térítésmentesen megjavítja, vagy a terméket, vagy hibás alkatrészét kicseréli, amennyiben a hibás alkatrészre a jelen Jótállási jegyben írt feltételek, és korlátozások figyelembevételével a Szerződéses jótállás érvényes. Minden kicserélt termék, illetve alkatrész tulajdonjoga a cserélt elvégzőre száll.

Jótállás csak a jótállási időn belül, a hibás termék átadása, valamint a vásárlást bizonyító, a vásárlás dátumát, a modell típusát és az eladó forgalmazó nevét tartalmazó eredeti dokumentum (jótállási jegy, annak hiányában számla vagy nyugta) ezen adattartalmában olvasható és sértetlen bemutatása esetén érvényesíthető. Ellenkező esetben az importőr hivatalos készülék szerveze a díjmentes jótállási szervizszolgáltatást visszautasíthatja.

A jótállás nem érvényes olyan termékre, amelyen a típus- vagy sorozatszámot megváltoztatták, törölték, eltávolították vagy olvashatatlanná tették.

Kérjük a jótállási jegy vásárláskor történő megfelelő kitöltését körültekintően ellenőrizze, a Jótállási jegyet pedig gondosan őrizze meg. Elveszett Jótállási jegy pótlására csak az eladás napjának hitelt érdemlő igazolása (pl. dátummal és bélyegzővel ellátott számla, eladási jegyzék bemutatása) esetén van lehetőség. A jótállási jegyen történt bármilyen javítás, törlés, átírás, vagy valótlan adatok bejegyzése a Jótállási jegy érvénytelenségét vonja maga után.

Kérjük, hogy a termékből eltávolítható adattároló eszközök elvesztésének/meghibásodásának elkerülése végett azokat a termék javításra leadását megelőzően távolítsa el a termékből.

A jótállás nem terjed ki a hibás termék importőrhez, illetve az importőr hivatalos készülék szervizéhez, a nem importőr által megjelölt szállítómányozó által történő szállítással kapcsolatos szállítási költségekre és kockázatra.

Jelen jótállási jegyen megadott termékre a Gyártó további kiegészítő jótállást is nyújt(hat), melynek feltételeit – terméktől függően - a megvásárolt termékhez csatolt Használati Útmutató és/vagy a Gyártó hivatalos honlap tartalmazza. A Fogyasztó a jogszabály alapján kötelező jótállási időn túl a termékkel kapcsolatos jótállási igényét a Gyártó által meghatározott képviselési pontokon jelezheti.

Jogvita esetén a Fogyasztó a megyei (fővárosi) kereskedelmi és iparkamarák mellett működő békéltető testület eljárását is kezdeményezheti.

JÓTÁLLÁS KERETÉBEN VÉGZETT JAVÍTÁSOK/CSERÉK:

Bejelentés dátuma:	Visszaadás dátuma:
Hibajelenség:	Jótállás új határideje:
Új azonosító szám:	Munkalapszám:
(Ph)	Elvégzett javítás/csere:
Bejelentés dátuma:	Visszaadás dátuma:
Hibajelenség:	Jótállás új határideje:
Új azonosító szám:	Munkalapszám:
(Ph)	Elvégzett javítás/csere:
Bejelentés dátuma:	Visszaadás dátuma:
Hibajelenség:	Jótállás új határideje:
Új azonosító szám:	Munkalapszám:
(Ph)	Elvégzett javítás/csere:

Az eladó (jogszabályi jótállás kötelezettje) bélyegzőlenyomata és a Jótállási Jegy kiállítás során eljáró személy aláírása

Vásárló aláírása